

ASSOCIAÇÃO BENEFICÊNCIA

AMIGOS DE TERRUGEM

RELATÓRIO E CONTAS DE GERÊNCIA

ANO - 2017

(I.P.S.S.)



ASSOCIAÇÃO BENEFICÊNCIA "AMIGOS DE TERRUGEM"

CONTA DE GERÊNCIA – ANO 2017

1. Identificação da Instituição

Nome: ASSOCIAÇÃO DE BENEFICIÊNCIA AMIGOS DA TERRUGEM

Morada: LARGO DAS LARANJEIRAS BR STO ANTÓNIO

C. Postal: 7350-491

Localidade: TERRUGEM ELV

Freguesia: TERRUGEM

Concelho: ELVAS

NISS: 20007652067

NIPC: 500943826

Nº Equipamentos: 1

2. Identificação TOC

Nome: João Carlos Bravo

Azeitão NIF: 192441558

Membro Nº: 31737

3. Tipo de Declaração

- ☒ 1ª Declaração ano
☐ Declaração de
rectificação

4. Anexos que acompanham as Contas de Gerência

- ☒ Balancete relativo aos movimentos do mês de Dezembro e acumulados
☒ Balancete de Apuramento de Resultados
☒ Parecer Conselho Fiscal
☒ Anexo conforme alínea f) do n.º1 do art.º 1.º da Portaria n.º 105/2011 de 14 de Março
☒ Mapa de Controlo do(s) Subsídio(s) para Investimento(s)
☒ Mapa de Trabalho Voluntário
☒ Acta Assembleia Geral/Conselho Administração

5. NÚMERO MÉDIO DE UTENTES E DE PESSOAS AO SERVIÇO DA INSTITUIÇÃO REPARTIDO POR VALÊNCIAS

Equipamento	Resposta Social	Nº Médio Utentes	Nº Médio Func.
SEDE	1103 – CRECHE	10	3
SEDE	1145 – C.AT.L.	0	0
SEDE	2101 – S.A.D. – APOIO DOMICILIO	40	12
SEDE	2103 – CENTRO DE DIA	25	9
SEDE	2107 – E.R.P.I. (LAR IDOSOS)	30	12
SEDE	OUTRAS ATIVIDADES - PRAÇA DE TOUROS	0	0

(a) Designação do organismo

a) A.B.A.T.

ASSOCIAÇÃO DE BENEFICÊNCIA “ AMIGOS DE TERRUGEM”

BALANÇO

EXERCÍCIO - 2017


ASSOCIAÇÃO BENEFICÊNCIA "AMIGOS DE TERRUGEM"
BALANÇO EM 31 DE DEZEMBRO DE 2017


Contribuinte : 500943826

Moeda : (Valores em Euros)

RÚBRICAS	NOTAS	DATAS	
		31-dez-17	31-dez-16
ACTIVO			
Activo não corrente			
Activos fixos tangíveis	3.2.1 e 5	1.231.958,48	1.505.192,29
Bens do património histórico e artístico e cultural	3.2.2 e 5	872.342,00	872.342,00
Investimentos financeiros	17.1	737,84	506,52
		2.105.038,32	2.378.040,81
Activo corrente			
Inventários	3.2.5 e 9	13.027,26	9.816,31
Créditos a receber	3.2.6 e 17.3	8.399,40	7.783,42
Estado e outros entes públicos	17.10	5.113,60	5.017,27
Fundadores/beneméritos/patrocinadores/doadores/associados/membros	3.2.6 e 17.2	933,00	523,00
Diferimentos	3.2.7 e 17.5	2.882,35	3.265,47
Outros activos correntes	3.2.6 e 17.4	8.227,57	9.029,92
Caixa e depósitos bancários	3.2.6 e 17.7	80.498,78	32.048,82
		119.081,96	67.484,21
Total do activo		2.224.120,28	2.445.525,02
FUNDOS PATRIMONIAIS E PASSIVO			
Fundos patrimoniais			
Fundos	3.2.8 e 17.8	224.459,05	224.459,05
Resultados transitados	3.2.8 e 17.8	1.142.613,85	1.163.611,53
Excedentes de revalorização	3.2.8 e 17.8	563.771,19	724.447,12
Ajustamentos/outras variações nos fundos patrimoniais	3.2.8 e 17.8	74.011,51	117.330,93
		2.004.855,60	2.229.848,63
Resultado líquido do período	3.2.8	-149.965,25	-181.097,39
Total dos fundos patrimoniais		1.854.890,35	2.048.751,24
Passivo			
Passivo não corrente			
Financiamentos obtidos	3.2.9 e 8	155.841,66	136.856,33
Outras dívidas a pagar (Passivos por impostos diferidos)	3.2.8 e 17.11	149.564,29	192.425,08
		305.405,95	329.281,41
Passivo corrente			
Fornecedores	17.9	22.887,45	25.789,25
Estado e outros entes públicos	17.10	11.098,32	10.979,55
Financiamentos obtidos	17.13	-833,37	0,00
Outras passivos correntes	17.11	30.671,58	30.723,57
		63.823,98	67.492,37
Total do passivo		369.229,93	396.773,78
Total dos fundos patrimoniais e do passivo		2.224.120,28	2.445.525,02

A Direcção







(b) Designação do organismo

a) A.B.A.T.

ASSOCIAÇÃO DE BENEFICÊNCIA “ AMIGOS DE TERRUGEM”

DEMONSTRAÇÃO DOS RESULTADOS

POR NATUREZAS

EXERCÍCIO - 2017

ASSOCIAÇÃO BENEFICÊNCIA "AMIGOS DE TERRUGEM"

Contribuinte: 500943826

DEMONSTRAÇÃO DOS RESULTADOS POR NATUREZAS

PERÍODO FINDO EM 31 DE DEZEMBRO DE 2017

Moeda: Euros

DRN 2017

RENDIMENTOS E GASTOS	NOTAS	PERÍODOS	
		2017	2016
Vendas e serviços prestados	10	408.333,24	382.506,54
Subsídios, doações e legados à exploração	17.13	363.838,03	340.126,00
Custos das mercadorias vendidas e das matérias consumidas	9	-180.217,82	-181.720,90
Fornecimentos e serviços externos	17.14	-104.316,11	-118.141,17
Gastos com o pessoal	15	-434.770,89	-428.998,23
Outros rendimentos	17.15	47.604,66	81.871,78
Outros gastos	17.16	-1.576,86	-1.100,79
Resultado antes de depreciações, gastos de financiamento de impostos		98.894,25	74.543,23
Gastos/reversões de depreciação e de amortização	5	-287.621,91	-293.895,93
Resultado operacional (antes de gastos de financiamento e impostos)		-188.727,66	-219.352,70
Juros e rendimentos similares obtidos	10 e 17.17	139,60	152,55
Juros e gastos similares suportados	17.17	-4.237,98	-4.758,03
Resultados antes de impostos		-192.826,04	-223.958,18
Imposto sobre o rendimento do período	17.8	42.860,79	42.860,79
Resultado líquido do período	3.2.8	-149.965,25	-181.097,39

A Direcção

João Américo de Almeida
Pacheco

João Paulo Duarte
 Manuel Fernando Costa Santos

f. es
 CC

(b) Designação do organismo

a) A.B.A.T.

ASSOCIAÇÃO DE BENEFICÊNCIA “ AMIGOS DE TERRUGEM”

DEMONSTRAÇÃO DOS

FLUXOS DE CAIXA

EXERCÍCIO - 2017

Moeda: (Valores em Euros)

0 CC

(a) Designação do organismo

a) A.B.A.T.

ASSOCIAÇÃO DE BENEFICÊNCIA “ AMIGOS DE TERRUGEM”

DEMONSTRAÇÃO DOS RESULTADOS

POR FUNÇÕES

GRUPO - IDOSOS

EXERCÍCIO DE 2017

Entidade: ASSOCIAÇÃO BENEFICÊNCIA "AMIGOS DE TERRUGEM"

Contribuinte: 500943826

DEMONSTRAÇÃO DOS RESULTADOS POR FUNÇÕES

PERÍODO FINDO EM 31 DE DEZEMBRO DE 2017

IDOSOS

RENDIMENTOS E GASTOS	NOTAS	ERPI	Centro Dia	A.D.	PERÍODOS	
					2017	2016
Vendas e serviços prestados	10 e 17.13	295.800,42	136.984,97	276.214,03	708.999,42	680.096,79
Custo das vendas e dos serviços prestados	9	-51.643,27	-43.558,05	-77.815,13	-173.016,45	-175.670,90
Resultado Bruto		244.157,15	93.426,92	198.398,90	535.982,97	504.425,89
Outros Rendimentos	17.15	30.025,27	4.291,64	10.278,68	44.595,59	79.555,85
Gastos de distribuição	17.14	-176,48	0,00	0,00	-176,48	-104,23
Gastos administrativos	5 e 15	-436.411,97	-91.318,12	-162.975,27	-690.705,36	-692.747,02
Gastos de investigação e desenvolvimento		0,00	0,00	0,00	0,00	0,00
Outros Gastos	17.14 e 17.16	-31.841,67	-25.562,62	-37.831,85	-95.236,14	-101.903,85
Resultado operacional (antes financ. e impostos)		-194.247,70	-19.162,18	7.870,46	-205.539,42	-210.773,36
Gastos de financiamento (líquidos)	17.17	-3.504,09	-176,02	-387,45	-4.067,56	-4.475,16
Resultado antes de impostos		-197.751,79	-19.338,20	7.483,01	-209.606,98	-215.248,52
Imposto sobre o rendimento do período	17.8	27.859,52	8.572,16	857,22	37.288,90	37.288,90
Resultado líquido do período	3.2.8	-169.892,27	-10.766,04	8.340,23	-172.318,08	-177.959,62

A Direcção

Manoel de Jesus
Pacheco

João Manuel Pacheco
Manoel Fernando Contrôlo Santos

f. OSR

ASSOCIAÇÃO BENEFICÊNCIA "AMIGOS DE TERRUGEM"
DEMONSTRAÇÃO DOS RESULTADOS POR NATUREZAS
PERÍODO FINDO EM 31 DE DEZEMBRO DE 2017

Contribuinte: 500943826

Moeda: Euros

VALÊNCIA: 900101 - E.R.P.I. - Estrutura Residencial Para Idosos.

RENDIMENTOS E GASTOS	NOTAS	PERÍODOS	
		2017	2016
Vendas e serviços prestados	10	164.223,15	155.967,39
Subsídios, doações e legados à exploração	17.13	131.577,27	125.899,33
Custos das mercadorias vendidas e das matérias consumidas	9	-51.643,27	-52.427,01
Fornecimentos e serviços externos	17.14	-31.584,96	-33.339,57
Gastos com o pessoal	15	-193.277,52	-191.908,44
Outros rendimentos	17.15	30.025,27	52.238,90
Outros gastos	17.16	-433,19	-212,78
Resultado antes de depreciações, gastos de financiamento de impostos		48.886,75	56.217,82
Gastos/reversões de depreciação e de amortização	5	-243.134,45	-244.873,78
Resultado operacional (antes de gastos de financiamento e impostos)		-194.247,70	-188.655,96
Juros e rendimentos similares obtidos	10 e 17.17	45,37	43,17
Juros e gastos similares suportados	17.17	-3.549,46	-3.957,51
Resultados antes de impostos		-197.751,79	-192.570,30
Imposto sobre o rendimento do período	17.8	27.859,52	27.859,52
Resultado líquido do período	3.2.8	-169.892,27	-164.710,78

A Direcção

[Handwritten signature]

[Handwritten signature]

ASSOCIAÇÃO BENEFICÊNCIA "AMIGOS DE TERRUGEM"

Contribuinte: 500943826

DEMONSTRAÇÃO DOS RESULTADOS POR NATUREZAS


PERÍODO FINDO EM 31 DE DEZEMBRO DE 2017

Moeda: Euros


VALÊNCIA: 900102 - C.D. - Centro de Dia

RENDIMENTOS E GASTOS	NOTAS	PERÍODOS	
		2017	2016
Vendas e serviços prestados	10	101.842,23	97.836,47
Subsídios, doações e legados à exploração	17.13	35.142,74	33.365,02
Custos das mercadorias vendidas e das matérias consumidas	9	-43.558,05	-43.340,97
Fornecimentos e serviços externos	17.14	-25.326,53	-27.635,28
Gastos com o pessoal	15	-64.299,88	-62.930,39
Outros rendimentos	17.15	4.291,64	6.408,88
Outros gastos	17.16	-236,09	-168,19
Resultado antes de depreciações, gastos de financiamento de impostos		7.856,06	3.535,54
Gastos/reversões de depreciação e de amortização	5	-27.018,24	-30.156,58
Resultado operacional (antes de gastos de financiamento e impostos)		-19.162,18	-26.621,04
Juros e rendimentos similares obtidos	10 e 17.17	27,92	35,54
Juros e gastos similares suportados	17.17	-203,94	-217,79
Resultados antes de impostos		-19.338,20	-26.803,29
Imposto sobre o rendimento do período	17.8	8.572,16	8.572,16
Resultado líquido do período	3.2.8	-10.766,04	-18.231,13

A Direcção



O CC



ASSOCIAÇÃO BENEFICÊNCIA "AMIGOS DE TERRUGEM"

Contribuinte: 500943826

DEMONSTRAÇÃO DOS RESULTADOS POR NATUREZAS



PERÍODO FINDO EM 31 DE DEZEMBRO DE 2017

Moeda: Euros


VALÊNCIA: 900103 - S.A.D. - Serviço Apoio Domiciliário.

RENDIMENTOS E GASTOS	NOTAS	PERÍODOS	
		2017	2016
Vendas e serviços prestados	10	132.286,21	123.151,50
Subsídios, doações e legados à exploração	17.13	143.927,82	137.037,78
Custos das mercadorias vendidas e das matérias consumidas	9	-77.815,13	-78.952,92
Fornecimentos e serviços externos	17.14	-37.323,81	-39.275,44
Gastos com o pessoal	15	-154.369,04	-152.478,36
Outros rendimentos	17.15	10.278,68	20.908,07
Outros gastos	17.16	-508,04	-346,82
Resultado antes de depreciações, gastos de financiamento de impostos		16.476,69	10.043,81
Gastos/reversões de depreciação e de amortização	5	-8.606,23	-7.542,97
Resultado operacional (antes de gastos de financiamento e impostos)		7.870,46	2.500,84
Juros e rendimentos similares obtidos	10 e 17.17	61,42	73,84
Juros e gastos similares suportados	17.17	-448,87	-452,41
Resultados antes de impostos		7.483,01	2.122,27
Imposto sobre o rendimento do período	17.8	857,22	857,22
Resultado líquido do período	3.2.8	8.340,23	2.979,49

A Direcção



m.



ASSOCIAÇÃO BENEFICÊNCIA "AMIGOS DE TERRUGEM"

Contribuinte: 500943826

DEMONSTRAÇÃO DOS RESULTADOS POR NATUREZAS


PERÍODO FINDO EM 31 DE DEZEMBRO DE 2017

Moeda: Euros

VALÊNCIA: 900104 - S.A.D.I. - Serviço Apoio Domiciliário Integrado.

RENDIMENTOS E GASTOS	NOTAS	PERÍODOS	
		2017	2016
Vendas e serviços prestados		0,00	0,00
Subsídios, doações e legados à exploração	17.13	0,00	6.839,30
Custos das mercadorias vendidas e das matérias consumidas	9	0,00	-950,00
Fornecimentos e serviços externos	17.14	0,00	-1.030,00
Gastos com o pessoal	15	0,00	-1.206,50
Outros rendimentos		0,00	0,00
Outros gastos		0,00	0,00
Resultado antes de depreciações, gastos de financiamento de impostos		0,00	3.652,80
Gastos/reversões de depreciação e de amortização	5	0,00	-1.650,00
Resultado operacional (antes de gastos de financiamento e impostos)		0,00	2.002,80
Juros e rendimentos similares obtidos		0,00	0,00
Juros e gastos similares suportados		0,00	0,00
Resultados antes de impostos		0,00	2.002,80
Imposto sobre o rendimento do período		0,00	0,00
Resultado líquido do período	3.2.7	0,00	2.002,80

A Direcção



(a) Designação do organismo

a) A.B.A.T.

ASSOCIAÇÃO DE BENEFICÊNCIA “ AMIGOS DE TERRUGEM”

DEMONSTRAÇÃO DOS RESULTADOS

POR FUNÇÕES

GRUPO - INFÂNCIA

EXERCÍCIO DE 2017

Entidade: ASSOCIAÇÃO BENEFICÊNCIA "AMIGOS DE TERRUGEM"

Contribuinte: 500943826

DEMONSTRAÇÃO DOS RESULTADOS POR FUNÇÕES

PERÍODO FINDO EM 31 DE DEZEMBRO DE 2017

INFÂNCIA

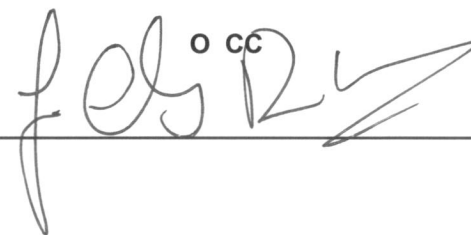
Moeda: Euro

RENDIMENTOS E GASTOS	NOTAS	CRECHE	JARDIM INFÂNCIA	C.A.T.L.	PERÍODOS	
					2017	2016
Vendas e serviços prestados	10 e 17.13	48.370,88	0,00	2.952,09	51.322,97	32.445,77
Custo das vendas e dos serviços prestados	9	-7.201,37	0,00	0,00	-7.201,37	-6.050,00
Resultado Bruto		41.169,51	0,00	2.952,09	44.121,60	26.395,77
Outros Rendimentos	17.15	1.509,07	0,00	0,00	1.509,07	315,93
Gastos de distribuição		0,00	0,00	0,00	0,00	0,00
Gastos administrativos	5 e 15	-26.696,88	0,00	-1.940,48	-28.637,36	-19.644,94
Gastos de investigação e desenvolvimento		0,00	0,00	0,00	0,00	0,00
Outros Gastos	17.14 e 17.16	-6.917,44	0,00	0,00	-6.917,44	-5.964,63
Resultado operacional (antes financ. e impostos)		9.064,26	0,00	1.011,61	10.075,87	1.135,13
Gastos de financiamento (líquidos)	17.17	-30,82	0,00	0,00	-30,82	-77,54
Resultado antes de impostos		9.033,44	0,00	1.011,61	10.045,05	1.057,59
Imposto sobre o rendimento do período	17.8	5.143,29	0,00	428,60	5.571,89	5.571,89
Resultado líquido do período	3.2.8	14.176,73	0,00	1.440,21	15.616,94	6.629,49

A Direcção



O CC



ASSOCIAÇÃO BENEFICÊNCIA "AMIGOS DE TERRUGEM"

Contribuinte: 500943826

DEMONSTRAÇÃO DOS RESULTADOS POR NATUREZAS

PERÍODO FINDO EM 31 DE DEZEMBRO DE 2017

Moeda: Euros


VALÊNCIA: 900201 - CRECHE.

RENDIMENTOS E GASTOS	NOTAS	PERÍODOS	
		2017	2016
Vendas e serviços prestados	10	9.981,65	5.551,18
Subsídios, doações e legados à exploração	17.13	38.389,23	17.536,01
Custos das mercadorias vendidas e das matérias consumidas	9	-7.201,37	-6.050,00
Fornecimentos e serviços externos	17.14	-6.890,90	-5.964,63
Gastos com o pessoal	15	-19.774,37	-9.939,34
Outros rendimentos	17.15	1.509,07	315,93
Outros gastos	17.16	-26,54	0,00
Resultado antes de depreciações, gastos de financiamento de impostos		15.986,77	1.449,15
Gastos/reversões de depreciação e de amortização	5	-6.922,51	-4.959,38
Resultado operacional (antes de gastos de financiamento e impostos)		9.064,26	-3.510,23
Juros e rendimentos similares obtidos	10 e 17.17	4,89	0,00
Juros e gastos similares suportados	17.17	-35,71	-44,50
Resultados antes de impostos		9.033,44	-3.554,73
Imposto sobre o rendimento do período	17.8	5.143,29	4.714,69
Resultado líquido do período	3.2.8	14.176,73	1.159,96

A Direção



O CC



ASSOCIAÇÃO BENEFICÊNCIA "AMIGOS DE TERRUGEM"

Contribuinte: 500943826

DEMONSTRAÇÃO DOS RESULTADOS POR NATUREZAS


PERÍODO FINDO EM 31 DE DEZEMBRO DE 2017

Moeda: Euros

VALÊNCIA: 900202 - PRÉ-ESCOLAR.

RENDIMENTOS E GASTOS	NOTAS	PERÍODOS	
		2017	2016
Vendas e serviços prestados		0,00	0,00
Subsídios, doações e legados à exploração	17.13	0,00	6.705,82
Custos das mercadorias vendidas e das matérias consumidas		0,00	0,00
Fornecimentos e serviços externos		0,00	0,00
Gastos com o pessoal		0,00	0,00
Outros rendimentos		0,00	0,00
Outros gastos		0,00	0,00
Resultado antes de depreciações, gastos de financiamento de impostos		0,00	6.705,82
Gastos/reversões de depreciação e de amortização	5	0,00	-2.772,43
Resultado operacional (antes de gastos de financiamento e impostos)		0,00	3.933,39
Juros e rendimentos similares obtidos		0,00	0,00
Juros e gastos similares suportados		0,00	0,00
Resultados antes de impostos		0,00	3.933,39
Imposto sobre o rendimento do período	17.8	0,00	428,60
Resultado líquido do período	3.2.7	0,00	4.361,99

A Direcção



ASSOCIAÇÃO BENEFICÊNCIA "AMIGOS DE TERRUGEM"

Contribuinte: 500943826

DEMONSTRAÇÃO DOS RESULTADOS POR NATUREZAS

PERÍODO FINDO EM 31 DE DEZEMBRO DE 2017

Moeda: Euros

VALÊNCIA: 900203 - C.A.T.L. - Centro Actividades Tempos Livres.

RENDIMENTOS E GASTOS	NOTAS	PERÍODOS	
		2017	2016
Vendas e serviços prestados		0,00	0,00
Subsídios, doações e legados à exploração	17.13	2.952,09	2.652,76
Custos das mercadorias vendidas e das matérias consumidas		0,00	0,00
Fornecimentos e serviços externos		0,00	0,00
Gastos com o pessoal		0,00	0,00
Outros rendimentos		0,00	0,00
Outros gastos		0,00	0,00
Resultado antes de depreciações, gastos de financiamento de impostos		2.952,09	2.652,76
Gastos/reversões de depreciação e de amortização	5	-1.940,48	-1.940,79
Resultado operacional (antes de gastos de financiamento e impostos)		1.011,61	711,97
Juros e rendimentos similares obtidos		0,00	0,00
Juros e gastos similares suportados	17.17	0,00	-33,04
Resultados antes de impostos		1.011,61	678,93
Imposto sobre o rendimento do período	17.8	428,60	428,60
Resultado líquido do período	3.2.8	1.440,21	1.107,53

A Direcção




(a) Designação do organismo

a) A.B.A.T.

ASSOCIAÇÃO DE BENEFICÊNCIA “ AMIGOS DE TERRUGEM”

DEMONSTRAÇÃO DOS RESULTADOS

POR FUNÇÕES

GRUPO – OUTRAS ACTIVIDADES

EXERCÍCIO DE 2017

Entidade: ASSOCIAÇÃO BENEFICÊNCIA "AMIGOS DE TERRUGEM"

Contribuinte: 500943826

DEMONSTRAÇÃO DOS RESULTADOS POR FUNÇÕES


Moeda: Euro

PERÍODO FINDO EM 31 DE DEZEMBRO DE 2017

OUTRAS ACTIVIDADES

RENDIMENTOS E GASTOS	NOTAS	Praça Touros			PERÍODOS	
					2017	2016
Vendas e serviços prestados	17,13	11.848,88	0,00	0,00	11.848,88	10.089,98
Custo das vendas e dos serviços prestados		0,00	0,00	0,00	0,00	0,00
Resultado Bruto		11.848,88	0,00	0,00	11.848,88	10.089,98
Outros Rendimentos	17,15	1.500,00	0,00	0,00	1.500,00	2.000,00
Gastos de distribuição		0,00	0,00	0,00	0,00	0,00
Gastos administrativos	5 e 15	-3.050,08	0,00	0,00	-3.050,08	-10.535,20
Gastos de investigação e desenvolvimento			0,00	0,00	0,00	0,00
Outros Gastos	17,14 e 17,16	-3.562,91	0,00	0,00	-3.562,91	-11.269,25
Resultado operacional (antes de financiamento e impostos)		6.735,89	0,00	0,00	6.735,89	-9.714,47
Gastos de financiamento (líquidos)		0,00	0,00	0,00	0,00	-52,78
Resultado antes de impostos		0,00	0,00	0,00	0,00	-9.767,25
Imposto sobre o rendimento do período		0,00	0,00	0,00	0,00	0,00
Resultado líquido do período	3.2.8	6.735,89	0,00	0,00	6.735,89	-9.767,25

A Direcção



o cc



ASSOCIAÇÃO BENEFICÊNCIA "AMIGOS DE TERRUGEM"

Contribuinte: 500943826

DEMONSTRAÇÃO DOS RESULTADOS POR NATUREZAS

PERÍODO FINDO EM 31 DE DEZEMBRO DE 2017

Moeda: Euros

VALÊNCIA: 900301 - Praça de Touros.

RENDIMENTOS E GASTOS	NOTAS	PERÍODOS	
		2017	2016
Vendas e serviços prestados		0,00	0,00
Subsídios, doações e legados à exploração	17.13	11.848,88	10.089,98
Custos das mercadorias vendidas e das matérias consumidas		0,00	0,00
Fornecimentos e serviços externos	17.14	-3.189,91	-10.896,25
Gastos com o pessoal	15	-3.050,08	-10.535,20
Outros rendimentos	17.15	1.500,00	2.000,00
Outros gastos	17.16	-373,00	-373,00
Resultado antes de depreciações, gastos de financiamento de impostos		6.735,89	-9.714,47
Gastos/reversões de depreciação e de amortização		0,00	0,00
Resultado operacional (antes de gastos de financiamento e impostos)		6.735,89	-9.714,47
Juros e rendimentos similares obtidos		0,00	0,00
Juros e gastos similares suportados		0,00	-52,78
Resultados antes de impostos		6.735,89	-9.767,25
Imposto sobre o rendimento do período		0,00	0,00
Resultado líquido do período	3.2.8	6.735,89	-9.767,25

A Direcção

